



# Allaway, Beam, Miele imurin moottorin hiilten vaihto

Hiilet: 30150207, W7-18001/A, 2830480, 17X0-XA, 10123V


Moottorit: WP-205102, WP-205104, WP-205105, 116354-13, W7-18506/A, 10135V, 117396-07, 117396-00, 10013V, 117275-07, 116355-00




Avaa hiiltä paikoillaan pitävä metallipidike.



Vedä hiili näkyviin niin, että näet sähköjohdon.



Käännä hiilen muovikotelon ja johdon välistä talttameisselillä niin liitin alkaa tulla ulos hiilen muovin ja messinkiputken välistä.



Aseta johdon liitin samoin päin uuteen hiileen ja työnnä liitin muovin ja messinkiputken väliin pohjaan asti.